

## E-Book-Reader & Onleihe 3

Prinzipiell ändert sich an der Nutzbarkeit der Onleihe mit E-Book-Readern bei der Umstellung auf die Onleihe 3 nichts. Alle Geräte, die bisher funktioniert haben, funktionieren auch weiterhin. Kindle geht weiterhin nicht.

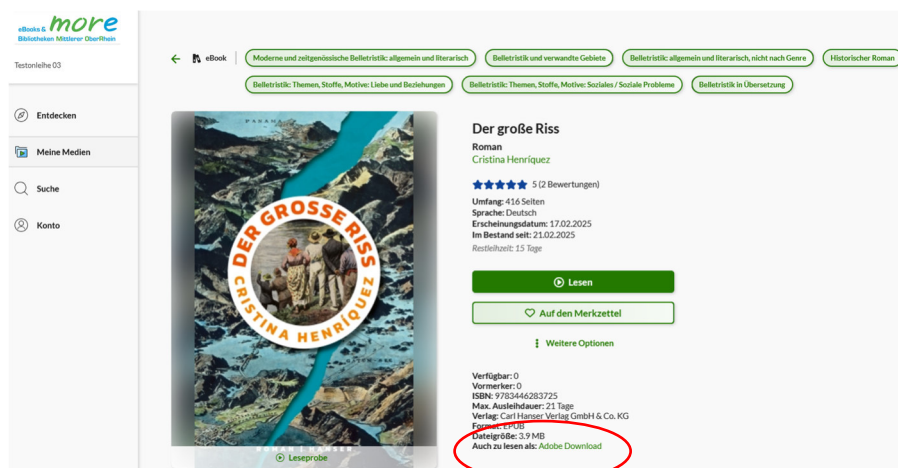
### Download von E-Books auf den PC

Falls Kunden noch den Download und die Übertragung der E-Books mittels Kabel und ADE nutzen (ggf. für ältere E-Book-Reader), ist der Download-Link an einer anderen Stelle:

#### Alt (Onleihe 2):



#### Neu (Onleihe 3) in der Detailansicht nach der Ausleihe:



### Lesenzeichen

Es gibt zwar eine Weiterleitung der Divibib von der alten Onleihe 2-Website auf die neue Onleihe 3-Website, aber früher oder später sollte ein neues Lesenzeichen gesetzt werden (sonst hat man das Problem später, wenn die alten Seiten komplett abgeschaltet werden).

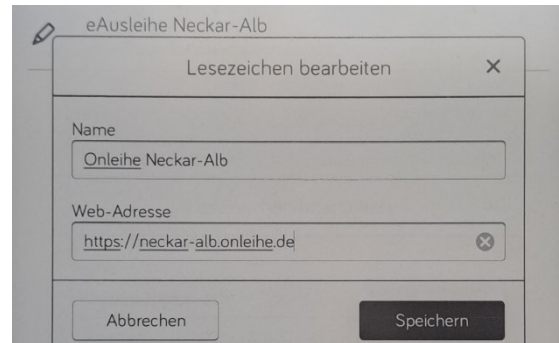

*(Fotos und Anleitung mit freundlicher Genehmigung der Onleihe Neckar-Alb, herzlichen Dank!)*

## Für ältere Tolino-Modelle, wie z.B. Tolino Page 2, Tolino Shine3

So ändern Sie auf dem Tolino das Lesezeichen für die neue Web-Adresse

Voraussetzung: WLAN ist aktiviert.

1. Dreibalken-Menü (links oben) öffnen
2. Web-Browser antippen
3. Fähnchen (rechts oben) antippen
4. Bleistift-Symbol (oben) antippen
5. Lesezeichen Onleihe (oder selbstgewählter Name) antippen
6. Name für das Lesezeichen anpassen auf neuen gewünschten Namen
7. Web-Adresse ändern in neue URL, voraussichtlich <https://247.onleihe.de>
8. Speichern antippen

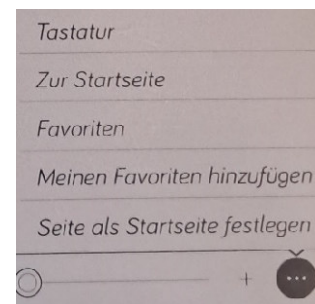


## Für „mittelalte“ Tolino-Modelle, z.B. Shine 4


So ändern Sie auf dem Tolino die Startseite bzw. das Lesezeichen für die neue Web-Adresse der Onleihe Neckar-Alb. Voraussetzung: WLAN ist aktiviert.

Startseite festlegen

1. Mehr (unten rechts) öffnen
2. Beta-Funktionen antippen
3. Web-Browser antippen
4. neue URL, voraussichtlich <https://247.onleihe.de> eingeben und ausführen
5. Nachdem die Seite der 24/7 Onleihe geöffnet ist, auf die drei Punkte (rechts unten) tippen
6. Seite als Startseite festlegen antippen



Lesezeichen bearbeiten

1. Mehr (unten rechts) öffnen
2. Beta-Funktionen antippen
3. Web-Browser antippen
4. Mit einem Tipp in Browserfenster Tastatur entfernen
5. Auf die drei Punkte (rechts unten) tippen und Favoriten antippen
6. Mit  markiertes eAusleihe-Lesezeichen löschen
7. Fortfahren antippen
8. Web-Adresse neue URL, voraussichtlich <https://247.onleihe.de> eingeben und ausführen
9. Nachdem die Seite der Onleihe geöffnet ist, auf die drei Punkte (rechts unten) tippen Meinen Favoriten hinzufügen antippen

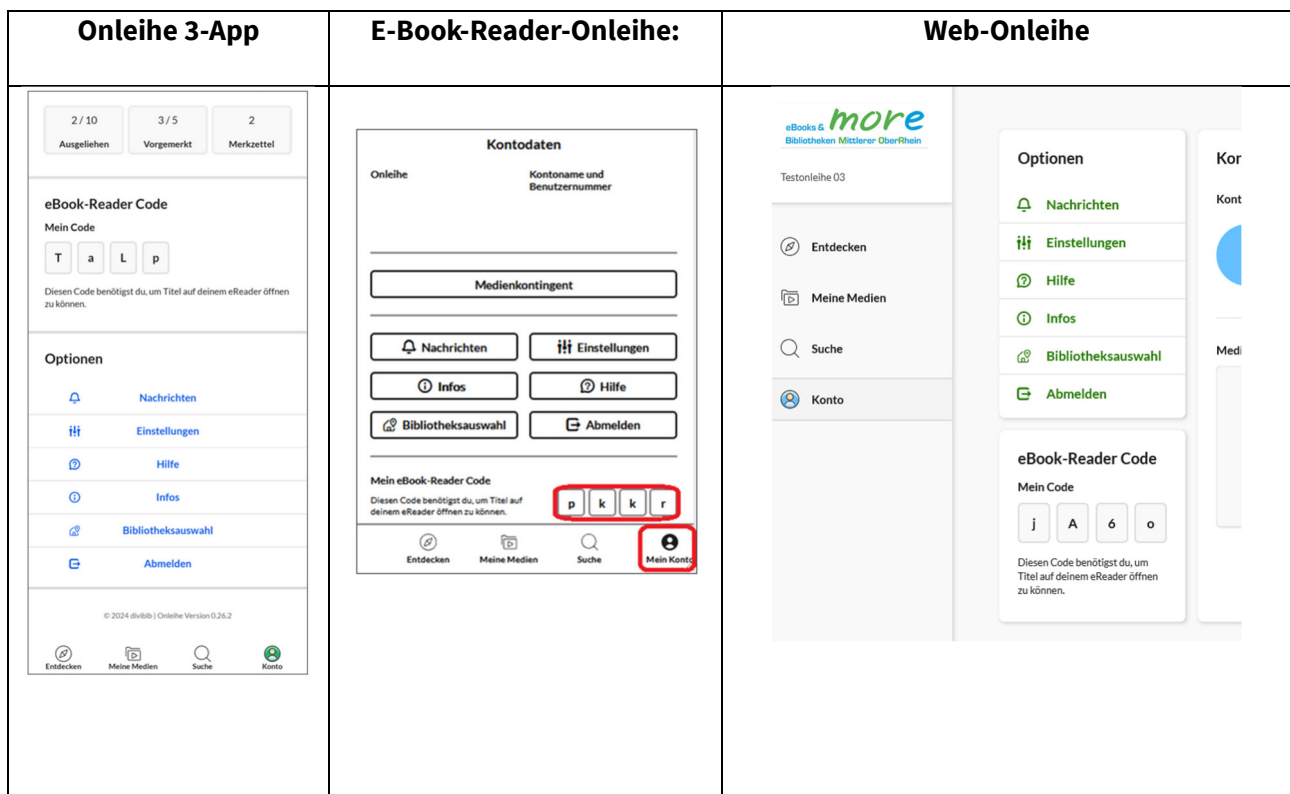
## Für neue Tolino-Modelle (Vision Color, Shine Color, Shine 5, Pocket-Book ab Software ab Version 6.3)

1. Auf dem Startbildschirm auf „Mehr“ klicken und dann Onleihe-App öffnen  
(bei uns wurde bei manchen der Geräte trotz Aktualisierung die App nicht angezeigt, dann kann man die neue Onleihe-Seite auch über den Browser aufrufen)
2. Falls schon die alte Onleihe gespeichert war, über 3-Punkt-Menü oben rechts „Bibliothek entfernen“
3. In der Bibliotheksauswahl die gewünschte Bibliothek suchen und anmelden
4. Im 3-Punkt-Menü oben rechts auf „Bibliothek speichern“

## Care-Code

Nach der Umstellung auf die Onleihe 3 muss wieder einmalig der (dann neue) Care-Code eingegeben werden.

Der Care-Code ist jetzt aber an mehreren Stellen hinterlegt und gut zu finden:

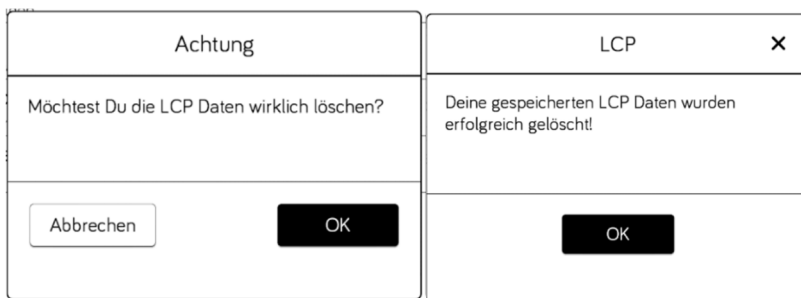
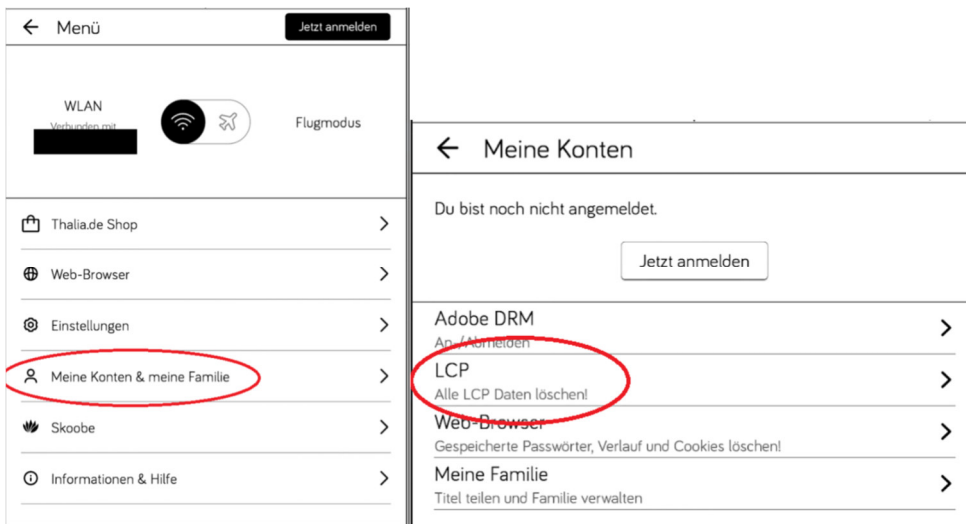


## Einmalige Bereinigung der alten Lizenzdaten

Bevor Sie die Onleihe 3 zum ersten Mal starten, sollten Sie alte Lizenzdaten löschen, um technische Fehler zu vermeiden.

- Öffnen Sie das Menü Ihres tolino.
- Wählen Sie Meine Konten & meine Familie.

- Tippen Sie unter LCP auf Alle LCP Daten löschen! und bestätigen Sie mit OK.
- Ihre alten Daten werden nun erfolgreich entfernt.



## Hilfen und Schritt-für Schritt-Anleitungen von Divibib und Tolino

<https://hilfe.onleihe.de/e-reader-onleihe/ausleihe-mit-dem-tolino/onleihe-3-onleihe-zugang-auf-e-readern-von-tolino/c-3706>

<https://mytolino.de/onleihe-neu/>

<https://mytolino.de/anleitung-onleihe/>

<https://hilfe.onleihe.de/e-reader-onleihe/c-3566>

"R:\41-3\Digitale Angebote\Onleihe\Onleihe 3.0\Infos von Divibib\Kurzleitung\_ Onleihe 3 auf dem tofino.pdf"

(Katrin Hellerich, Stadtbücherei Esslingen, Stand Mai 2026, ohne Gewähr)